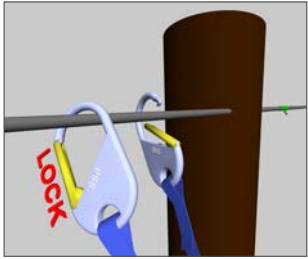
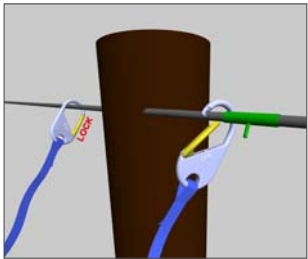


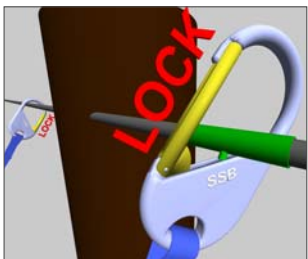
# SSB Sicherungsset



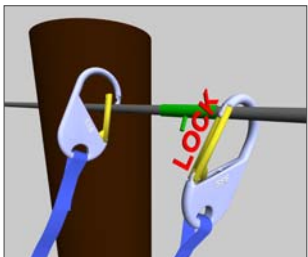
Beim SSB Sicherungsset ist immer zumindest ein SSB Karabiner versperrt (**LOCK**) an einem sicheren Punkt (z.B. Stahlseil).  
Muss ein Hindernis, z.B. ein Mast im Hochseilgarten passiert werden, so wird der unversperrte SSB Karabiner vom Stahlseil genommen...



...und am nächsten Sicherungspunkt, z.B. am nächsten Stahlseil oder an einer Leiter eingehängt. Auf jedem möglichen sicheren Einstiegspunkt im Hochseilgarten ist ein Schlüssel (**grün**) vorinstalliert.  
Nun wird der Schlüssel in das Schlüsseloch des SSB Karabiners eingeführt.



Durch den Schlüssel wird der SSB Karabiner versperrt. Kurzzeitig sind beide Karabiner versperrt.  
Unmittelbar darauf folgend wird das Signal **Karabiner versperrt auf einem sicheren Punkt** an den anderen SSB Karabiner geleitet. Dadurch entsperrt der zweite SSB Karabiner...



...und kann nun ebenfalls auf die Sicherung des folgenden Abschnitts umgehängt werden. Das SSB System gewährleistet nicht nur durchgehende Sicherheit, es bietet auch zahlreiche Anwendungsmöglichkeiten wie Abzweigungen, Überholen und mehr.

[www.smartselfbelay.com](http://www.smartselfbelay.com)

# Smart Self Belay

# SSB

## LIZENZIERUNG & ENTWICKLUNG :

**Philipp Strasser**

outdoorCONCEPT

Hauptstraße 31

2371 Hinterbrühl

Österreich

+43 (0)676 431 39 59

[philipp.strasser@outdoorconcept.at](mailto:philipp.strasser@outdoorconcept.at)

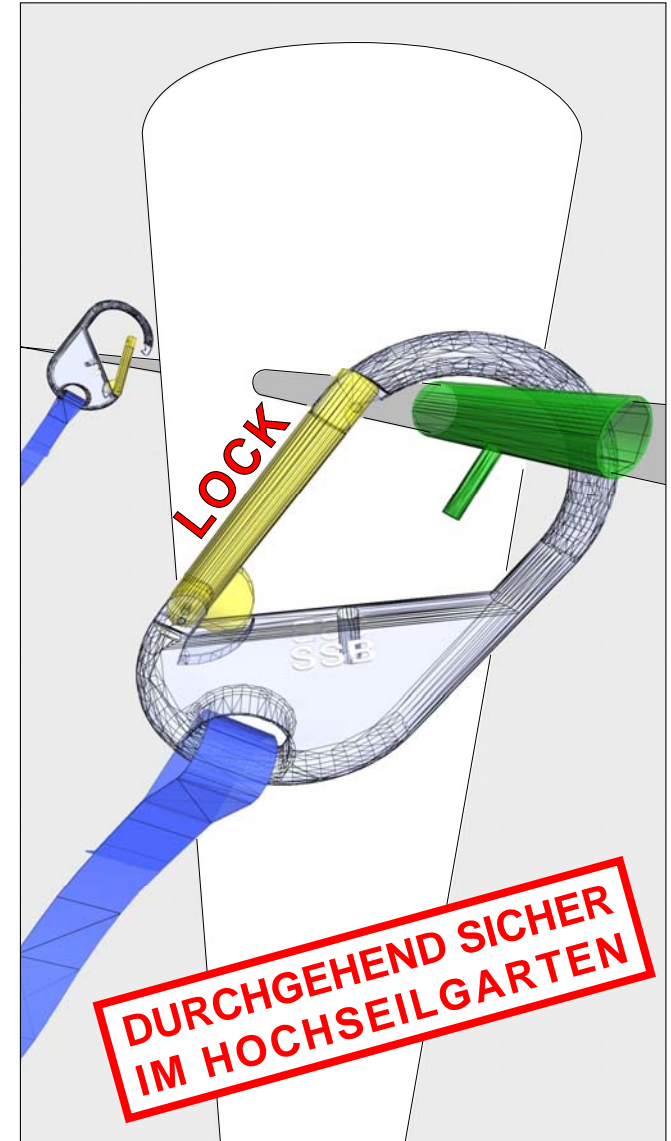
<http://www.outdoorconcept.at/ssb>

>>mehr design

[www.smartselfbelay.com](http://www.smartselfbelay.com)

# Smart Self Belay

# SSB



# Endlose Varianten mit dem

# SSB System

## STEUERUNG DER BENUTZUNGSRICHTUNG VON ÜBUNGEN

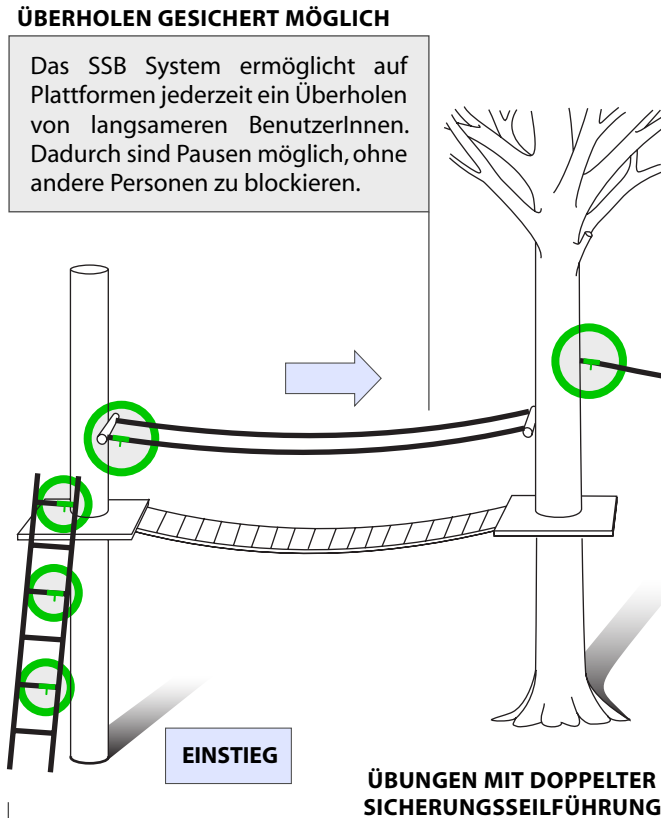
Durch Anbringen der SSB Schlüssel an einer oder beiden Seiten der Übung kann gesteuert werden, ob die Übung nur in einer, oder in beide Richtungen begangen werden kann.

### VON ANFANG BIS ENDE DURCHGEHEND GESICHERT

Durch das Einhängen in den ersten SSB Schlüssel wird die Person gesichert und bleibt bis zum Ausstieg aus dem Hochseilgarten permanent sicher.

### ÜBERHOLEN GESICHERT MÖGLICH

Das SSB System ermöglicht auf Plattformen jederzeit ein Überholen von langsameren BenutzerInnen. Dadurch sind Pausen möglich, ohne andere Personen zu blockieren.



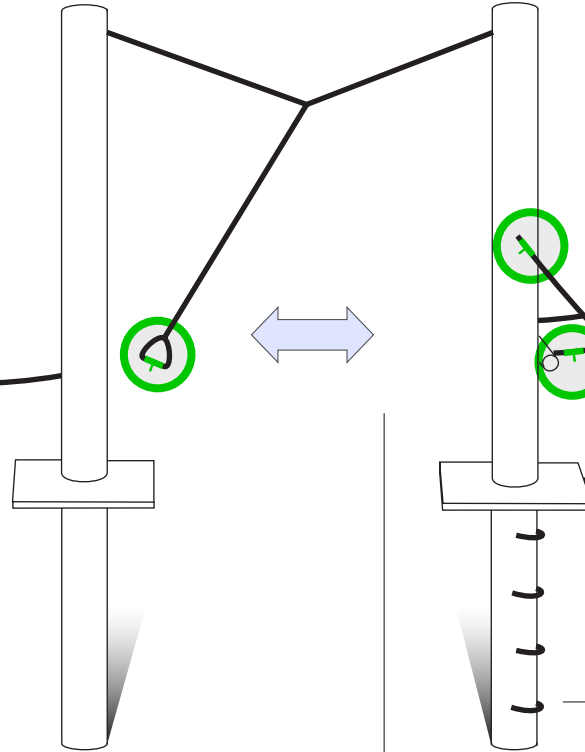
Ein SSB Karabiner wird mit dem Schlüssel versperrt, der andere SSB Karabiner wird am zweiten Seil eingehängt. Dadurch wird die Übung redundant begangen.

### LEITERN UND ANDERE AUFSTIEGSHILFEN

Der SSB Schlüssel kann auf jedem sicheren Punkt im Hochseilgarten angebracht werden. So können z.B. auch Leitern begangen werden.

### WEGEVARIANTEN, ABZWEIGUNGEN, KREUZUNGEN

Mit dem SSB System können beliebig viele Übungen auf einer Plattform beginnen oder enden. Rundparcours sind dadurch ebenso möglich wie sternförmig oder chaotisch angeordnete Hochseilgärten.



### IN SICH GESICHERTE ÜBUNG

Auch Übungen, die nicht durch parallel laufende Seile gesichert sind, wie etwa ein Swing, können mit dem SSB System benutzt werden. Ein Karabiner wird gesperrt, der andere dazugehängt und schon kann sicher übersetzt werden.

### ÜBUNGEN MIT EINFACHER SICHERUNGSEILFÜHRUNG

Ein SSB Karabiner wird mit dem Schlüssel versperrt, danach kann der andere SSB Karabiner auf dasselbe Seil gehängt und die Übung gesichert verwendet werden.

### EIN- UND AUSSTIEGE

Beim SSB System können Einstiege tatsächlich ausschließlich zum Einstieg und Ausstiege nur zum Ausstieg verwendet werden. Natürlich sind auch Punkte sowohl zum Ein- als auch zum Ausstieg aus dem Hochseilgarten möglich.

### TRAINERZUSTIEG

Gesperrt für TeilnehmerInnen.

### SEILRUTSCHEN

Mit dem SSB System können sowohl Seilrutschen mit permanent angebrachten Rollen, als auch Zip-Lines bei denen die TeilnehmerInnen eine mitgeführte Rolle montieren, verwendet werden.

